



**CERRADURAS**

La puerta tiene dos posiciones de seguridad: se traba y destraba usando la manija para accionar el pestillo o mediante la llave.



**CERROJOS**

La puerta se traba y destraba únicamente mediante la llave.



**PASADORES**

La puerta se traba y destraba accionando un perno deslizante o giratorio, o mediante un perno accionado por resorte.




**PERFILES**

Son de PVC o aluminio. Restringen el movimiento de la puerta para uno de sus lados por simple contacto o por medio de imanes.

## CERRADURAS

### CERRADURA CENTRAL



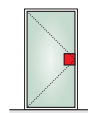
Con pestillo.  
Llave tipo doble paleta.  
Destrabe eléctrico opcional.

Lado interior:

- Bocallave
- Pomo giratorio
- Manijón de vidrio o metal opcional.

Lado exterior:

- Bocallave
- Pomo fijo o giratorio opcional.
- Manijón de vidrio o metal opcional.
- Batiente opcional.



### CONTRACERRADURAS



Sobre marco.


Destrabador eléctrico opcional



Sobre paño de vidrio.

Destrabador eléctrico opcional

### CERRADURA SCHLAGE



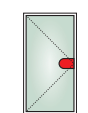
Con pestillo.

Lado interior:

- Pomo giratorio
- Traba a botón

Lado exterior:

- Pomo giratorio.
- Bocallave



### CONTRACERRADURA




Sobre marco





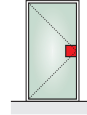
Sobre paño de vidrio

## CERROJOS

### CERROJO CENTRAL



Sin pestillo.  
Llave tipo doble paleta.  
Lado interior:  
- Bocallave  
- Manijón de vidrio o metal opcional.  
Lado exterior:  
- Bocallave opcional  
- Manijón de vidrio o metal opcional.  
- Batiente opcional.



### CONTRACERROJOS



Sobre marco




Sobre paño de vidrio

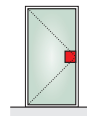


Sobre paño de vidrio  
para cerrojo liviano


### CERROJO POSTIZO



No requiere calado en el vidrio,  
por lo que se puede aplicar a  
cualquier puerta existente.  
Sin pestillo.  
Llave tipo doble paleta.  
Bocallave interior.  
Exterior ciego.




### CONTRACERROJOS



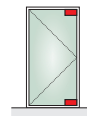
Sobre marco

Sobre paño de  
vidrio

### CERROJO TIPO ZOCALO



Para esquina superior y/o inferior  
de la puerta.  
Sin pestillo.  
Llave tipo doble paleta.  
Bocallave interior y exterior.  
Cierre a piso/techo o lateral.



### CONTRACERROJOS




Sobre marco,  
piso o pared

Sobre paño de  
vidrio

## PASADORES

### PASADOR CENTRAL


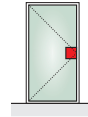


DESLIZANTE



ROTATIVO

Deslizantes o rotativos con perillas interior y exterior.  
Tipo chingolo, con perilla solo interior.  
En el tipo clip el accionamiento es retráctil a resorte.



CLIP



CHINGOLO

### CONTRAPASADOR




Sobre marco

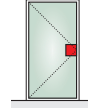


Sobre paño de vidrio

### PASADOR POSTIZO



No requiere calado en el vidrio, por lo que se puede aplicar a cualquier puerta existente.  
Perilla interior.  
Exterior ciego.



### CONTRAPASADOR



Sobre marco

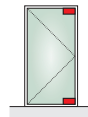


Sobre paño de vidrio

### PASADOR TIPO ZOCALO



Para esquina superior y/o inferior de la puerta.  
Perilla interior.  
Cierre a piso/techo o lateral.



### CONTRACERROJOS



Sobre marco, piso o pared



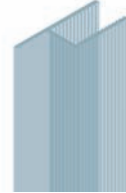
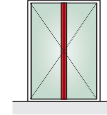
Sobre paño de vidrio

## PERFILES


### PERFILES h Y F



Restringen el movimiento de la puerta para uno de sus lados por simple contacto entre el paño de vidrio y la aleta del perfil. Son de PVC transparente con protección ultravioleta.




Perfil h  
Paños a 180°


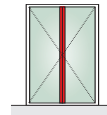


Perfil F  
Paños a 90°

### PERFIL MAGNETICO



Restringen el movimiento de la puerta para uno de sus lados por el contacto entre dos tiras imantadas. Son ideales para el uso en mamparas para baño porque componen un cierre hermético. Son de PVC transparente con protección ultravioleta con cintas de imán flexible en el interior.



Paños a 180°