

PERFIL ZOCALON



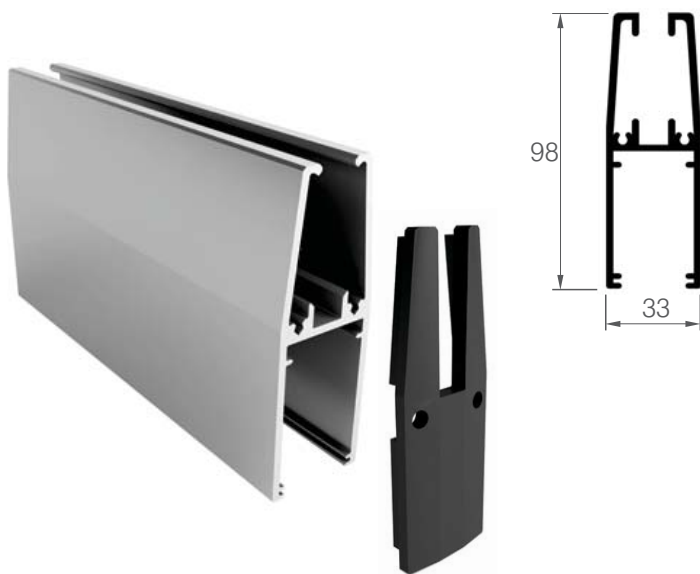
CARACTERISTICAS

El perfil Zocalón es un accesorio estético para puertas de abrir o corredizas. Se puede utilizar solo en la parte inferior de la hoja o superior e inferior.

Las puertas de abrir se pueden construir tanto con freno de piso como con pivot, aplicando los adaptadores correspondientes.

Complementos como cerraduras y pasadores especialmente diseñados para el perfil zocalón completan el sistema.

MATERIAL Y MEDIDAS Aluminio anodizado natural. Otros colores a pedido.



COMPONENTES

PARA PUERTAS DE ABRIR



Adaptador para freno de piso



Adaptador para pivot



Anclaje superior



Pivot

PARA PUERTAS CORREDIZAS



Carro



Rodamiento guía

PARA TODAS LAS PUERTAS



Cerradura piso/techo



Cerradura piso/techo

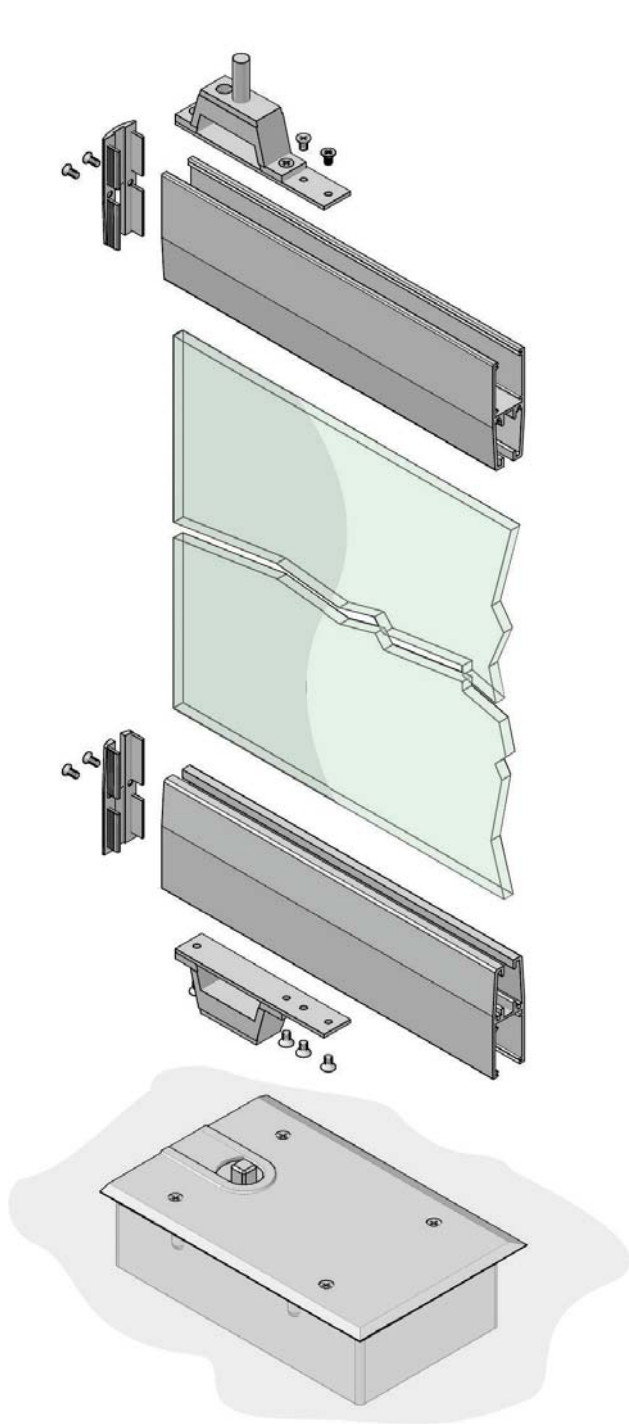


Pasador piso/techo

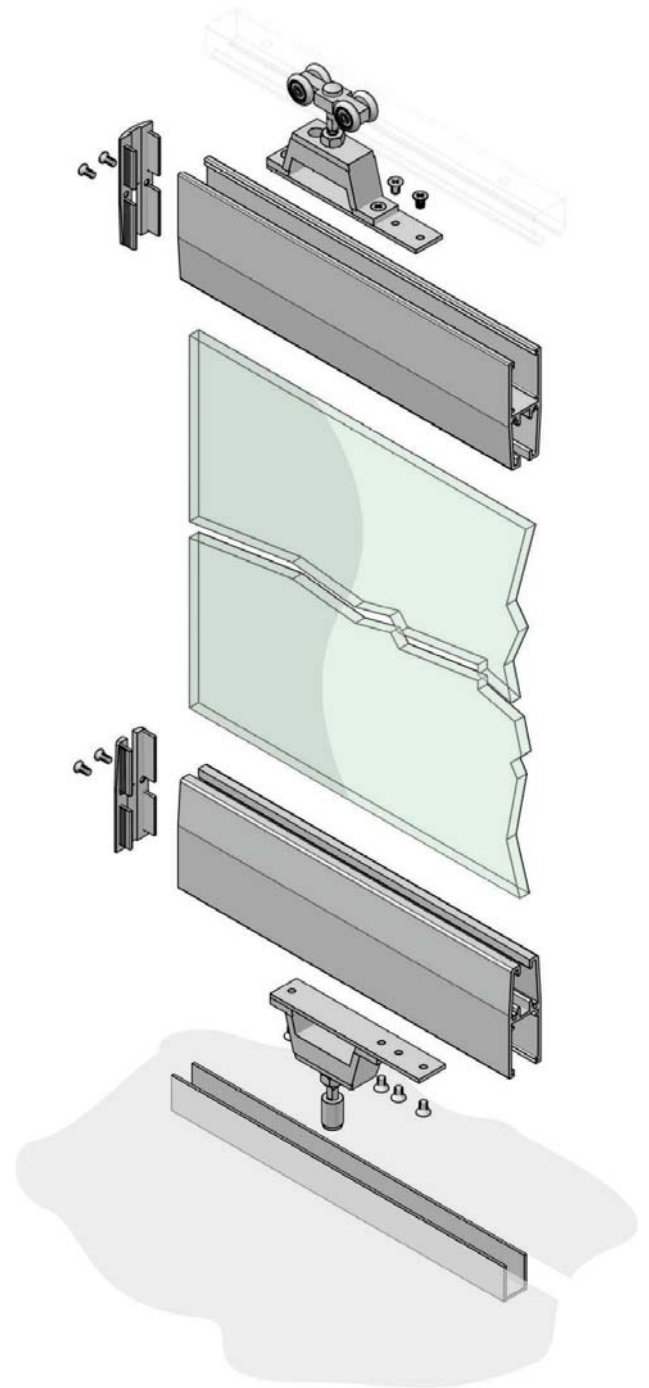


Contrapasador piso

DESPIECES



PUERTA DE ABRIR CON FRENO DE PISO



PUERTA CORREDIZA



CERRADURAS

La puerta tiene dos posiciones de seguridad: se traba y destraba usando la manija para accionar el pestillo o mediante la llave.



CERROJOS

La puerta se traba y destraba únicamente mediante la llave.



PASADORES

La puerta se traba y destraba accionando un perno deslizante o giratorio, o mediante un perno accionado por resorte.





PERFILES

Son de PVC o aluminio. Restringen el movimiento de la puerta para uno de sus lados por simple contacto o por medio de imanes.

CERRADURAS

CERRADURA CENTRAL



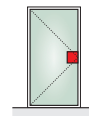
Con pestillo.
Llave tipo doble paleta.
Destrabe eléctrico opcional.

Lado interior:

- Bocallave
- Pomo giratorio
- Manijón de vidrio o metal opcional.

Lado exterior:

- Bocallave
- Pomo fijo o giratorio opcional.
- Manijón de vidrio o metal opcional.
- Batiente opcional.



CONTRACERRADURAS



Sobre marco.


Destrabador eléctrico opcional



Sobre paño de vidrio.

Destrabador eléctrico opcional

CERRADURA SCHLAGE



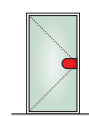
Con pestillo.

Lado interior:

- Pomo giratorio
- Traba a botón

Lado exterior:

- Pomo giratorio.
- Bocallave



CONTRACERRADURA




Sobre marco




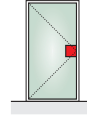
Sobre paño de vidrio

CERROJOS

CERROJO CENTRAL



Sin pestillo.
Llave tipo doble paleta.
Lado interior:
- Bocallave
- Manijón de vidrio o metal opcional.
Lado exterior:
- Bocallave opcional
- Manijón de vidrio o metal opcional.
- Batiente opcional.



CONTRACERROJOS



Sobre marco




Sobre paño de vidrio

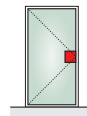


Sobre paño de vidrio
para cerrojo liviano

CERROJO POSTIZO



No requiere calado en el vidrio,
por lo que se puede aplicar a
cualquier puerta existente.
Sin pestillo.
Llave tipo doble paleta.
Bocallave interior.
Exterior ciego.



CONTRACERROJOS




Sobre marco

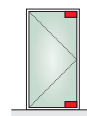


Sobre paño de
vidrio

CERROJO TIPO ZOCALO



Para esquina superior y/o inferior
de la puerta.
Sin pestillo.
Llave tipo doble paleta.
Bocallave interior y exterior.
Cierre a piso/techo o lateral.



CONTRACERROJOS



Sobre marco,
piso o pared



Sobre paño de
vidrio

PASADORES

PASADOR CENTRAL


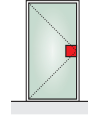


DESLIZANTE



ROTATIVO

Deslizantes o rotativos con perillas interior y exterior.
Tipo chingolo, con perilla solo interior.
En el tipo clip el accionamiento es retráctil a resorte.



CLIP



CHINGOLO

CONTRAPASADOR



Sobre marco

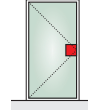


Sobre paño de vidrio

PASADOR POSTIZO



No requiere calado en el vidrio, por lo que se puede aplicar a cualquier puerta existente.
Perilla interior.
Exterior ciego.



CONTRAPASADOR



Sobre marco

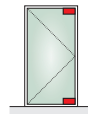


Sobre paño de vidrio

PASADOR TIPO ZOCALO



Para esquina superior y/o inferior de la puerta.
Perilla interior.
Cierre a piso/techo o lateral.



CONTRACERROJOS



Sobre marco, piso o pared



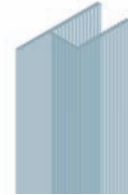
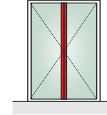
Sobre paño de vidrio

PERFILES


PERFILES h Y F



Restringen el movimiento de la puerta para uno de sus lados por simple contacto entre el paño de vidrio y la aleta del perfil. Son de PVC transparente con protección ultravioleta.



Perfil h
Paños a 180°


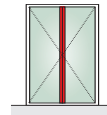


Perfil F
Paños a 90°

PERFIL MAGNETICO



Restringen el movimiento de la puerta para uno de sus lados por el contacto entre dos tiras imantadas. Son ideales para el uso en mamparas para baño porque componen un cierre hermético. Son de PVC transparente con protección ultravioleta con cintas de imán flexible en el interior.



Paños a 180°

PUERTAS DE VIDRIO MANIJONES



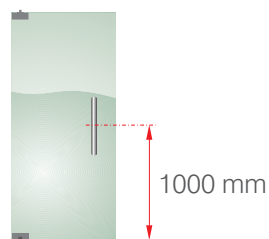
Se utilizan en puertas de alto tránsito, como elemento funcional y estético.

Se fabrican en acero inoxidable en medidas standard.

A pedido se pueden fabricar en medidas especiales.

Se instalan de manera simple mediante bulones tipo Allen.

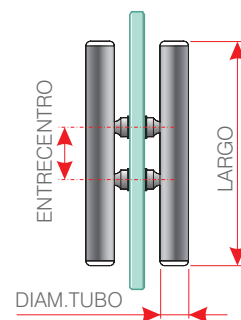
Altura típica:



MANIJON BARRAL STANDARD



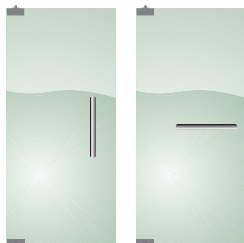
LARGO (mm)	DIAMETRO TUBO (mm)	ENTRECENTRO (mm)
300	32 y 50	70
450	32 y 50	300



Manijón 450 mm

Manijón 300 mm

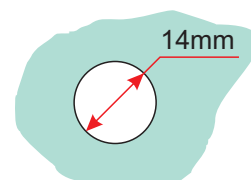
Ubicación



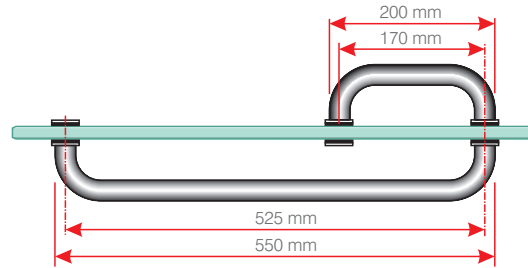
Material:
Acero Inoxidable
AISI 304

Acabado:
Pulido Mate

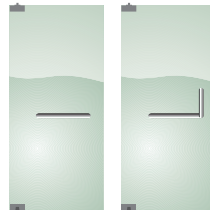
Diametro perforacion



MANIJON L



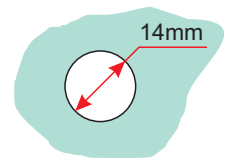
Ubicación



Material:
Acero Inoxidable
AISI 304

Acabado:
Pulido Brillante

Diametro perforacion

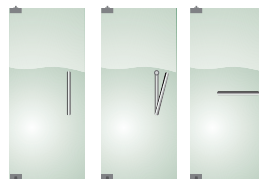


MANIJON C



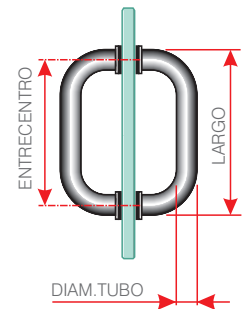
LARGO (mm)	DIAMETRO TUBO (mm)	ENTRECENRO (mm)
200	25	175
300	25	275
550	25	525

Ubicación

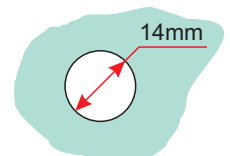


Material:
Acero Inoxidable
AISI 304

Acabado:
Pulido Brillante



Diametro perforacion



MANIJON A MEDIDA



Material:
Acero Inoxidable
AISI 304

Acabado:
Pulido Mate

